







LIEFERPROGRAMM

Edelstahlrohre



- **Konstruktionsrohre**

11 – 15



Konstruktionsrohre

DEKO

DIN EN 1127 (bisher DIN 2463)

Herstellungslängen ca. 6 m

Abmessungen in mm			Werkstoff-Nr.
Außendurchmesser	Wand	kg/m	4301
10,00	1,00	0,225	•
	1,50	0,319	•
12,00	1,00	0,275	•
	1,50	0,394	•
	2,00	0,501	•
14,00	1,00	0,326	•
	1,50	0,470	•
	2,00	0,601	•
15,00	1,00	0,351	•
	1,50	0,507	•
	2,00	0,651	•
16,00	1,00	0,376	•
	1,50	0,545	•
	2,00	0,701	•
17,20	2,00	0,761	•
18,00	1,00	0,426	•
	1,50	0,620	•
	2,00	0,801	•
20,00	1,00	0,476	•
	1,50	0,695	•
	2,00	0,901	•
	2,50	1,096	•
21,30	1,50	0,743	•
	2,00	0,967	•
	2,50	1,177	•
	3,00	1,375	•
22,00	1,00	0,526	•
	1,50	0,770	•
	2,00	1,002	•
23,00	1,50	0,808	•
25,00	1,00	0,601	•
	1,50	0,883	•
	2,00	1,152	•
	2,50	1,409	•
	3,00	1,653	•
26,90	1,50	0,954	•
	2,00	1,247	•
	2,50	1,527	•
	3,00	1,795	•



Konstruktionsrohre

DEKO

DIN EN 1127 (bisher DIN 2463)

Herstellungslängen ca. 6 m

Abmessungen in mm			Werkstoff-Nr.
Außendurchmesser	Wand	kg/m	4301
28,00	1,00	0,676	•
	1,50	0,995	•
	2,00	1,302	•
30,00	1,00	0,726	•
	1,50	1,070	•
	2,00	1,402	•
	2,50	1,722	•
	3,00	2,028	•
32,00	1,00	0,776	•
	1,50	1,146	•
	2,00	1,502	•
	3,00	2,178	•
33,00	1,50	1,183	•
33,70	1,50	1,209	•
	2,00	1,588	•
	2,50	1,953	•
	3,00	2,306	•
	4,00	2,975	•
35,00	1,50	1,258	•
	2,00	1,653	•
	2,50	2,035	•
	3,00	2,404	•
38,00	1,00	0,926	•
	1,50	1,371	•
	2,00	1,803	•
	2,50	2,222	•
	3,00	2,629	•
40,00	1,00	0,977	•
	1,50	1,446	•
	2,00	1,903	•
	2,50	2,348	•
	3,00	2,799	•
	4,00	3,606	•
42,40	1,50	1,530	•
	2,00	2,023	•
	2,50	2,498	•
	3,00	2,948	•
	4,00	3,847	•
43,00	1,50	1,599	•
45,00	1,50	1,612	•
	2,00	2,153	•
	3,00	3,155	•



Konstruktionsrohre

DEKO

DIN EN 1127 (bisher DIN 2463)

Herstellungslängen ca. 6 m

Abmessungen in mm			Werkstoff-Nr.
Außendurchmesser	Wand	kg/m	4301
48,30	1,50	1,927	•
	2,00	2,319	•
	2,45	2,957	•
	3,00	3,363	•
50,00	1,00	1,227	•
	1,50	1,822	•
	2,00	2,404	•
	3,00	3,53	•
	4,00	4,607	•
50,80	2,00	2,484	•
51,00	1,50	1,859	•
	2,00	2,454	•
52,00	1,00	1,277	•
	1,50	1,897	•
	2,00	2,504	•
53,00	1,50	1,034	•
54,00	1,50	1,972	•
	2,00	2,604	•
	3,00	3,831	•
57,00	1,50	2,035	•
	2,00	2,754	•
	2,50	3,412	•
	3,00	4,056	•
60,30	1,50	2,423	•
	2,00	2,920	•
	2,50	3,825	•
	3,00	4,643	•
	4,00	5,639	•
70,00	1,50	2,573	•
	2,00	3,405	•
	3,00	5,033	•
76,10	1,50	3,076	•
	2,00	3,711	•
	2,50	4,874	•
	3,00	5,929	•
	4,00	7,222	•



Konstruktionsrohre

DEKO

DIN EN 1127 (bisher DIN 2463)

Herstellungslängen ca. 6 m

Abmessungen in mm			Werkstoff-Nr.
Außendurchmesser	Wand	kg/m	4301
80,00	1,50	2,948	•
	2,00	3,906	•
	3,00	5,820	•
	4,00	7,614	•
84,00	2,00	4,107	•
88,90	1,50	3,498	•
	2,00	4,352	•
	2,50	5,723	•
	3,00	6,970	•
101,60	1,50	3,760	•
	2,00	4,988	•
	3,00	7,527	•
104,00	2,00	5,108	•
108,00	2,00	5,308	•
	3,00	7,888	•
	4,00	10,417	•
114,30	2,00	5,624	•
	2,45	7,409	•
	3,00	8,495	•
	4,00	11,048	•
129,00	2,00	6,360	•
139,70	2,00	6,896	•
	3,00	10,269	•
154,00	2,00	7,610	•
	3,00	11,600	•
168,30	2,00	8,328	•
	3,00	12,417	•